



TOYOTA LET'S GO BEYOND



bZ4X TOURING

Preise und Fakten

DIE PREISE

Batterie (kWh)	Antrieb	Getriebe	Leistung (kW/PS)	Stromverbrauch kombiniert (kWh/100km) ¹⁾	Reichweite (km) ¹⁾	NoVa (%) ²⁾	Listenpreis Netto in € ³⁾	Listenpreis Brutto in € ⁴⁾
BZ4X TOURING TEAMPLAYER								
75	Frontantrieb	1-Stufen Automatik	165/224	14,0	591 km	0	42.075,00	50.490,-
75	Allradantrieb	1-Stufen Automatik	280/380	15,3	528 km	0	44.908,33	53.890,-
BZ4X TOURING LOUNGE								
75	Allradantrieb	1-Stufen Automatik	280/380	16,6	479 km	0	48.491,67	58.190,-

¹⁾ Gemessen nach WLTP, optionale Sonderausstattung kann Auswirkungen auf den CO₂-Wert und den daraus resultierenden NoVA-Faktor haben.

²⁾ NoVA (%) = gesetzliche Norm-Verbrauchs-Abgabe

³⁾ Netto Listenpreis (€) ohne Abgaben und Steuern

⁴⁾ Listenpreis. (€) einschließlich NoVA und entsprechender NoVA-Zu- bzw. Abschläge gemäß NoVAG und 20% MWst.


Die Preise sind unverbindliche Preisempfehlungen des Herstellers ab Werk in Euro exkl. NOVA und MwSt.


bZ4X Touring Stand Februar 2026

DIE WESENTLICHE AUSSTATTUNG

Toyota bZ4X Touring Teamplayer	Toyota bZ4X Touring Lounge
<ul style="list-style-type: none"> • <u>Toyota Safety Sense</u>: <ul style="list-style-type: none"> - Pre-Collision System - Geschwindigkeitsregelanlage, adaptiv - Fernlicht-Assistent - Notbrems-Assistent - Spurhalte- und Spurführungs-Assistent - Verkehrsschilderkennung - <u>Toter-Winkel-Warner (BSM) im Außenspiegel</u> • Airbags: Front-Airbags für Fahrer und Beifahrer, Seiten-Airbags für Fahrer und Beifahrer und seitlich im Fond, Knie-Airbag Fahrer und Center-Airbag • 18-Zoll-Leichtmetallfelgen • Matrix-LED-Scheinwerfer • Fahrer- und Beifahrersitz, beheizbar • Lenkrad, beheizbar • Navigationssystem Toyota Smart Connect mit 14-Zoll-Multimedia-Display • <u>Smart-Key-System</u> • Ambientebeleuchtung • Sitzbezüge in Stoff / hochwertiger Ledernachbildung • Rückfahrkamera • <u>Smartphone-Laden, kabellos, 2-fach</u> • Klimaautomatik (dual) mit Vorheiz-/Vorkühlfunktion und Wärmepumpe • Außenspiegel elektrisch einstell-, beheiz- und anklappbar • Innenspiegel automatisch abblendend • Rücksitzbank (60:40, geteilt umklappbar, Flat Floor) • Batterievorkonditionierung • Privacy Glas • Heckklappe, elektrisch • Anhängelast 750 kg (Bei Allrad 1.500 kg) 	<p>ZUSÄTZLICH ZU TOYOTA bZ4X TOURING TEAMPLAYER:</p> <ul style="list-style-type: none"> • 20-Zoll-Leichtmetallräder • Panoramadach • Remote Parking • 22 kW On-Board-Charger AC • Spurwechsel-Assistent • Querverkehrs-Assistent, vorne • Elektrische Sitzverstellung mit Memory-Funktion • Sitze in hochwertiger Ledernachbildung • Sitze vorne und hinten, beheizbar • Sitze vorne und hinten, belüftet • Digitaler Innenspiegel • Außenspiegel mit Memory-Funktion • Anhängelast 1.500 kg

DIE SERIENAUSSTATTUNG


BATTERIE UND LADEN 	Toyota bZ4X Touring Teamplayer	Toyota bZ4X Touring Lounge
Lithium-Ionen Batterie, brutto / netto (kWh)	74,7 / 71	74,7 / 71
Elektrische Reichweite in km (WLTP) ¹⁾	528-591	479
Leistung On-Board-Charger AC (kW)	11	22
Ladedauer, AC (10-100%) (h)	7	3,5
Leistung On-Board-Charger DC (kW)	150	150
Ladedauer DC (10-80%) (min)	28	28
Ladekabel Mode 2 (Schuko 230V, 10A)	•	•
Ladekabel Mode 3 (Type 2, 32A)	•	•
Batterievorkonditionierung	•	•


EXTERIEUR 	Toyota bZ4X Touring Teamplayer	Toyota bZ4X Touring Lounge
Anhängezugvorrichtung, Vorbereitung	•	•
Antenne, Shark-Fin Wagenfarbe	•	•
Antenne, DAB	•	•
Außenspiegel, beheizbar	•	•
Außenspiegel, elektrisch einstellbar	•	•
Außenspiegel, Memory-Funktion	—	•
Außenspiegel, Rangierunterstützung	•	•
Außenspiegel, schwarz lackiert	•	•

¹⁾ Die Werte für die elektrische Reichweite und den Stromverbrauch Ihres Fahrzeugs können von den gemessenen oder berechneten Werten abweichen, da das Fahrverhalten sowie andere Faktoren (wie Außentemperatur, Einsatz von Komfort-/Nebenverbrauchern, Straßenverhältnisse, Verkehr, Fahrzeugzustand, Reifendruck, Zuladung, Anzahl der Mitfahrer usw.) einen Einfluss auf die elektrische Reichweite und den Stromverbrauch haben. Die angegebenen Ladezeiten können variieren – in Abhängigkeit von den örtlichen Ladebedingungen (z.B. Art und Zustand der Ladesäule, Batterietemperatur oder Umgebungstemperatur).

• = Serienausstattung – = nicht erhältlich S = Sonderausstattung


DIE SERIENAUSSTATTUNG

EXTERIEUR 	Toyota bZ4X Touring Teamplayer	Toyota bZ4X Touring Lounge
Außenspiegel, Toter-Winkel-Warner	•	•
Außenspiegel, Einstiegsbeleuchtung	•	•
Dach, Wagenfarbe	•	•
Einsatz Motorhaube schwarz, Kunststoff	•	•
Einsatz Motorhaube schwarz, Pianolack	—	•
Heckklappe, elektrisch	•	•
Heckspoiler	•	•
Panoramaglasdach	—	•
Türen, Einsatz unten/außen, schwarz	•	•

FAHRWERK UND RÄDER 	Toyota bZ4X Touring Teamplayer	Toyota bZ4X Touring Lounge
18-Zoll-Leichtmetallfelgen (5 Doppelspeichen-Design)	•	—
20-Zoll-Leichtmetallfelgen (5 Doppelspeichen-Design)	—	•


• = Serienausstattung — = nicht erhältlich S = Sonderausstattung

DIE SERIENAUSSTATTUNG

INTERIEUR UND KOMFORT 	Toyota bZ4X Touring Teamplayer	Toyota bZ4X Touring Lounge
12V-Anschluss vorne	•	•
2. Sitzreihe, 60:40 umklappbar	•	•
Ablagetaschen	•	•
Ambientebeleuchtung Türen, vorne und hinten	•	•
Armauflage, Türen vorne, Kunstleder	•	•
Armauflage vorne und hinten	•	•
Einstiegs- und Fußraumbeleuchtung	•	•
Feststellbremse, elektrische Hold-Funktion	•	•
Heizstrahler Fußraum, vorne	—	•
Gepäckraumabdeckung, ausziehbar	•	•
Haltegriff, über Kopf, vorne und hinten	•	•
Innenraumbeleuchtung, zentral LED	•	•
Innenspiegel, automatisch abblendbar	•	—
Innenspiegel, digital	—	•
Konsolenbox, vorne	•	•
Konsolenbox-Einsatz, mattchrom	•	•
Kopfstützen hinten (3), höhenverstellbar	•	•
Laderaumboden, doppelstufig	•	•
Lenkrad, höhenverstellbar, manuell	•	•
Lenkrad, längsverstellbar, manuell	•	•
Leselampe, 2. Sitzreihe, LED	•	•
Licht-an-Warnung, akustisch	•	•
Mittelkonsole, schwarz	•	•
Mittelkonsole mit Ambientebeleuchtung	•	•

• = Serienausstattung — = nicht erhältlich S = Sonderausstattung

DIE SERIENAUSSTATTUNG

INTERIEUR UND KOMFORT 	Toyota bZ4X Touring Teamplayer	Toyota bZ4X Touring Lounge
Multimedia-Display, Umrandung schwarz	•	•
Multi-Info-Display, 7-Zoll	•	•
Rücksitzbelegungserinnerung	•	•
Rücksitze, beheizbar	—	•
Scheibenbremse, hinten	•	•
Scheibenreiniger-Warnung	•	•
Sitze vorne, belüftet	—	•
Sitze vorne, beheizbar	•	•
Sitz Fahrer, Höhenverstellung, elektrisch	•	•
Sitz Fahrer, Längsverstellung, elektrisch	•	•
Sitz Fahrer, Lordosenstütze, elektrisch	•	•
Sitz Fahrer, Memory-Funktion	—	•
Sitz Beifahrer, Höhenverstellung, manuell	•	—
Sitz Beifahrer, Höhenverstellung, elektrisch	—	•
Sitz Beifahrer, Längsverstellung, manuell	•	—
Sitz Beifahrer, Längsverstellung, elektrisch	—	•
Smart-Key-System, Front- und Hecktür	•	•
Sonnenblende Fahrer und Beifahrer, beleuchtet	•	•
Sonnenblende Fahrer und Beifahrer, Schminkspiegel	•	•
Türverkleidung vorne, Soft-touch Elemente	•	•
Wärmepumpe	•	•
Zentralverriegelung	•	•


• = Serienausstattung — = nicht erhältlich S = Sonderausstattung

DIE SERIENAUSSTATTUNG

KONNEKTIVITÄT UND INFOTAINMENT 	Toyota bZ4X Touring Teamplayer	Toyota bZ4X Touring Lounge
Bluetooth® Freisprecheinrichtung	•	•
Digitaler Schlüssel	•	•
JBL® Premium Sound System	—	S
Lautsprecher (6)	•	•
Lautsprecher (9)	—	S
Lenkrad-Schalter, Multi-Info-Display	•	•
Lenkrad-Schalter, Multimediasystem	•	•
Lenkrad-Schalter Freisprecheinrichtung	•	•
Multimediadisplay, 14-Zoll	•	•
Navigationssystem Toyota Smart Connect Plus mit Cloud- und Onboard Navigation	•	•
Smartphone-Integration, kabellos	•	•
Sprachsteuerung, Smart Voice Assistant	•	•
USB C-Anschluss	•	•


JBL ist eine eingetragene Marke der Harman International Industries, Inc.
• = Serienausstattung — = nicht erhältlich S = Sonderausstattung

DIE SERIENAUSSTATTUNG

LICHT UND SICHT 	Toyota bZ4X Touring Teamplayer	Toyota bZ4X Touring Lounge
Bremsleuchten, Bremswarnung automatisch	•	•
Bremsleuchten, LED	•	•
Frontscheibe, beheizbar	•	•
Privacy Glas, hintere Sitzreihe(n)	•	•
Regensensor	•	•
Rückleuchten, LED	•	•
Scheibenwaschdüsen, beheizbar	•	•
Scheinwerferhöhenverstellung, automatisch	•	•
Scheinwerfer, Matrix-LED	•	•
Scheinwerfer-Reinigungsanlage	•	•
Tagfahrlicht, LED	•	•
UV-Schutz, Scheiben hinten	•	•

• = Serienausstattung – = nicht erhältlich S = Sonderausstattung

DIE SERIENAUSSTATTUNG

SICHERHEITSAUSSTATTUNG 	Toyota bZ4X Touring Teamplayer	Toyota bZ4X Touring Lounge
3. Bremsleuchte, LED	•	•
360°-Kamerasystem	•	•
Airbag, Beifahrer Deaktivierungsschalter	•	•
Airbag, Beifahrer und Fahrer, seitlich	•	•
Airbag, Beifahrer und Fahrer, vorne	•	•
Airbag, Beifahrer und Fahrer, zentral	•	•
Alarmanlage, Einbruchsensor	•	•
Alarmanlage, Glasbruchsensor	•	•
Alarmanlage, Neigungssensor	•	•
Ausstiegs-Assistent, Türen	•	•
Bergabfahrkontrolle (HAC)	• ¹⁾	• ¹⁾
Beschleunigungshemmung	•	•
Einparkhilfen vorne mit automatischer Bremse	•	•
Einparksensoren, hinten	•	•
Geschwindigkeitsregelanlage, adaptiv, intelligent	•	•
Gurtwarnsystem, optisch/akustisch	•	•
Kindersicherung, hinten	•	•
Kreuzungs-Assistent, vorne (FCTA)	—	•
Lenkrad-Schalter Adaptive Geschwindigkeitsregelage	•	•
Lenkrad-Schalter Geschwindigkeitsbegrenzer	•	•
Notlenk-Assistent	•	•

¹⁾ Nur in Verbindung mit Allrad-Antrieb


• = Serienausstattung — = nicht erhältlich S = Sonderausstattung

DIE SERIENAUSSTATTUNG

SICHERHEITSAUSSTATTUNG 	Toyota bZ4X Touring Teamplayer	Toyota bZ4X Touring Lounge
Notsystem, Anhalte-Assistent	•	•
Pre-Collision-System, Monitor Fahrer	•	•
Pre-Collision-System, Verkehrsteilnehmer	•	•
Reifendruck-Warnsystem (TPWS)	•	•
Rückfahr-Assistent mit Bremsunterstützung	•	•
Rückfahrkamera	•	•
Spurhalte-Assistent (LDA) mit Lenkhilfe	•	•
Spurverfolgungs-Assistent	•	•
Spurwechsel-Assistent (LCA)	—	•
Vehicle Approach Notice	•	•
Verkehrszeichenerkennung (RSA)	•	•
Warnleuchtenaktivierung bei Notbremsung	•	•
Wegfahrsperre	•	•

• = Serienausstattung — = nicht erhältlich S = Sonderausstattung

DIE SERIENAUSSTATTUNG

LACKFARBEN 	Toyota bZ4X Touring Teamplayer	Toyota bZ4X Touring Lounge
D29 Crystal White Pearl	900,-*	900,-*
D30 Ice Silver Metallic	650,-*	650,-*
D31 Magnetite Grey Metallic	650,-*	650,-*
D32 Crystal Black Silica	•	•
D33 Sapphire Blue Pearl	900,-*	900,-*
D35 Brilliant Bronze Metallic	650,-*	650,-*

• = Serienausstattung – = nicht erhältlich S = Sonderausstattung

*Die Preise sind unverbindliche Preisempfehlungen des Herstellers ab Werk in Euro exkl. NoVa und MwSt.

DIE OPTIONALE AUSSTATTUNG

SONDERAUSSTATTUNG 	Toyota bZ4X Touring Teamplayer	Toyota bZ4X Touring Lounge
JBL® Premium Sound System – JBL® Premium Sound System – 9 Lautsprecher	—	600,-*

JBL ist eine eingetragene Marke der Harman International Industries, Inc.
 • = Serienausstattung – = nicht erhältlich S = Sonderausstattung
 *Die Preise sind unverbindliche Preisempfehlungen des Herstellers ab Werk in Euro exkl. NoVa und MwSt.

TECHNISCHE DATEN

DIE TECHNIK		Elektromotor 165 kW (224 PS), 74,7 kWh Batterie	Elektromotor 280 kW (380 PS), 74,7 kWh Batterie
ANTRIEB			
Motorenteknologie		Elektro, Drehstromsynchronmotor	
Getriebe		1-stufiges Reduktionsgetriebe	
Antriebsart		Vorderradantrieb	Allradantrieb
Leistung in kW (PS)		165 kW (224 PS)	280 kW (380 PS); E-Motor vorn: 165 kW (224 PS), E-Motor hinten: 165 kW (224 PS)
Maximales Drehmoment (Nm)		268	268
Höchstgeschwindigkeit (km/h)		160	180
Beschleunigung 0-100 km/h (sek)		7,2	4,4
ENERGIEVERBRAUCH			
Stromverbrauch, kombiniert in kWh/100 km ¹⁾		14,0	15,3-16,6
CO ₂ -Emissionen, kombiniert g/km		0	0
CO ₂ -Klasse		A	A
Abgasnorm		AX	AX
BATTERIE			
Batterietyp		Lithium-Ionen	Lithium-Ionen
Batteriekapazität brutto (kWh)		74,7	74,7
Batteriekapazität netto (kWh)		71	71
Elektrische Reichweite in km (WLTP) ¹⁾ :		591	479-528
LADELEISTUNG AC¹⁾			
Maximale Ladeleistung AC (kW)		11 (3-phasig)	22 (3-phasig)
Ladedauer (10-100%) (h)		ca. 7	ca. 3,5
Ladeanschluss Fahrzeug		Typ 2	Typ 2
LADELEISTUNG DC¹⁾			
Leistung On-Board-Charger (kW)		150	150
Ladeanschluss Fahrzeug DC		CCS	CCS
Ladedauer DC 150-kW-Ladestation (min)		28	28

¹⁾ Die Werte für die elektrische Reichweite und den Stromverbrauch Ihres Fahrzeugs können von den gemessenen oder berechneten Werten abweichen, da das Fahrverhalten sowie andere Faktoren (wie Außentemperatur, Einsatz von Komfort-/Nebenverbrauchern, Straßenverhältnisse, Verkehr, Fahrzeugzustand, Reifendruck, Zuladung, Anzahl der Mitfahrer usw.) einen Einfluss auf die elektrische Reichweite und den Stromverbrauch haben. Die angegebenen Ladezeiten können variieren – in Abhängigkeit von den örtlichen Ladebedingungen (z.B. Art und Zustand der Ladesäule, Batterietemperatur oder Umgebungstemperatur).

TECHNISCHE DATEN

DIE TECHNIK	Elektromotor 165 kW (224 PS), 74,7 kWh Batterie	Elektromotor 280 kW (380 PS), 74,7 kWh Batterie
GEPÄCKRAUMVOLUMEN		
Bei stehender Rücksitzbank, bis Gepäckabdeckung (l)	669	669
MAX. LASTEN IN KG		
Anhängelast, gebremst (12% Steigung) (kg)	750	1.500
Anhängelast, ungebremst (kg)	750	750
Stützlast (kg)	75	75
Dachlast (kg)	80 (dynamisch)	80 (dynamisch)
Leergewicht (kg)	1.900-1.990	2.000-2.100
Zulässiges Gesamtgewicht (kg)	2.465	2.560
OFFROAD-EIGENSCHAFTEN		
Böschungswinkel vorne/hinten	___ ²⁾	___ ²⁾
Bodenfreiheit (mm)	212	207,9-210
Wendekreis (m)	12,2	12,2

²⁾ Das Fahrzeug ist noch nicht final homologiert. Die technischen Daten lagen zum Zeitpunkt der Veröffentlichung noch nicht vor.

DIE ABMESSUNGEN

ABMESSUNGEN bZ4X Touring	
Karosseriehöhe (mm)	1.675
Karosseriebreite (mm)	1.860
Karosserielänge (mm)	4.830
Überhang vorn (mm)	915
Überhang hinten (mm)	1.065
Radstand (mm)	2.850

DAS GLOSSAR



Toyota Safety Sense

Mit Toyota Safety Sense verfügen Sie über ein umfangreiches, Paket an aktiven Fahrassistenzsystemen, das ein Pre-Collision System mit Fußgänger-/Radfahrererkennung, die adaptive Geschwindigkeitsregelanlage, den Spurhalte-Assistenten, einen Spurverfolgungs-Assistenten, die Verkehrsschilderkennung und einen Fernlicht-Assistenten beinhaltet.



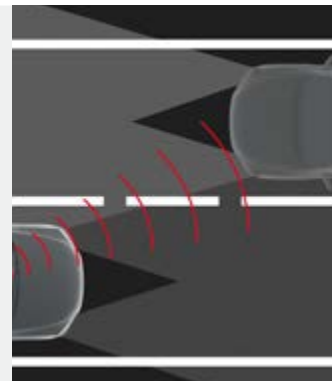
Toyota Safety Sense/Spurhalte-Assistent (LDA)

Mithilfe einer eingebauten Kamera erkennt der Spurhalte-Assistent (LDA) die Fahrbahnmarkierungen und warnt den Fahrer optisch und akustisch, sobald das Fahrzeug die Spur verlässt, ohne dass der Blinker betätigt wurde. Bei aktivierter Geschwindigkeitsregelanlage (ACC) sorgt der Spurverfolgungs-Assistent (LTA) dafür, dass das Fahrzeug mittig die Spur hält und folgt dieser sowie dem vorausfahrenden Fahrzeug (Hände des Fahrers zwingend am Lenkrad).



Toyota Safety Sense/Pre-Collision System (PCS)

Das Pre-Collision System (PCS) basiert auf einem Mikrowellen-Radar als Entfernungsmesser und einer Kamera, die die Fahrtrichtung bzgl. Hindernissen und anderen Fahrzeugen überwacht. Besteht Kollisionsgefahr, wird der Fahrer durch den Front-Kollisionswarner optisch und akustisch gewarnt. Zeigt der Fahrer keine Reaktion zur Vermeidung einer Kollision, erfolgt per autonomer Notbremsfunktion eine genau dosierte, selbstständige Abbremsung bis hin zur Vollbremsung. So wird eine Kollision verhindert oder deren Folgen auf ein Minimum reduziert.



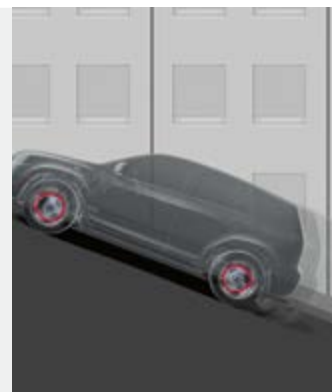
Toyota Safety Sense/Fernlicht-Assistent (AHB)

Der Fernlicht-Assistent erkennt über eine Kamera das Licht entgegenkommender oder vorausfahrender Fahrzeuge. Ist die Fahrbahn frei, aktiviert das System automatisch das Fernlicht. Sobald sich andere Verkehrsteilnehmer nähern, schaltet der Assistent auf Abblendlicht, damit diese nicht geblendet werden.



Toyota Safety Sense/Verkehrsschilderkennung (RSA)

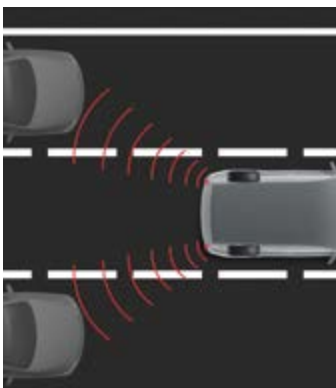
Wichtige Verkehrsschilder wie Geschwindigkeitsbeschränkungen und Überholverbote werden durch die Verkehrsschilderkennung per Kamera erkannt und dem Fahrer, solange diese gültig sind, klar auf dem großen TFT-Multi-Info-Farbdisplay im seinem Blickfeld angezeigt.



Berganfahr-Assistent (HAC)


Der Berganfahr-Assistent verhindert ein unkontrolliertes Zurückrollen des Fahrzeugs. Im Stand kann der Fahrer mittels des Bremspedals den Berganfahr-Assistenten aktivieren. Damit wird für ca. 2 Sekunden ein unbeabsichtigtes Zurückrollen verhindert, um sicheres Anfahren auch an Steigungen zu gewährleisten.

DAS GLOSSAR



Toter-Winkel-Warner mit Rückfahr-Assistent

Radarsensoren seitlich am Heck erfassen den toten Winkel der Rückspiegel. Über eine Warnleuchte im entsprechenden Außenspiegel weist das System den Fahrer auf Fahrzeuge hin, die sich auf der benachbarten Spur im toten Winkel des Spiegels befinden. Sind zur gleichen Zeit die Blinker aktiviert, so blinkt die Warnleuchte, um den Fahrer auf die Fahrzeuge im toten Winkel aufmerksam zu machen. Der Rückfahr-Assistent erkennt beim Zurücksetzen, wenn sich ein anderes Fahrzeug nähert, und warnt den Fahrer optisch und akustisch.



Regensensor

Der Regensensor entlastet den Fahrer und steigert Sicherheit und Komfort, indem er die Intervallgeschwindigkeit der Scheibenwischer automatisch der von Sensoren gemessenen Regenintensität anpasst.



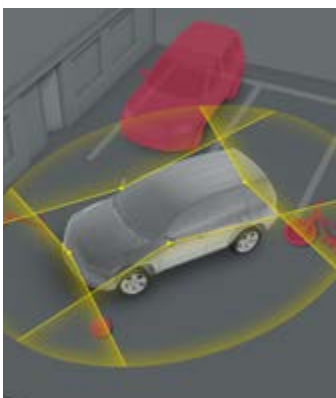
Toyota Smart Connect mit Cloud-Navigation

Das Multimediasystem Toyota Smart Connect verfügt über die klassischen Funktionen eines Multimediasystems wie RDS-Radio, DAB+, Bluetooth®-Freisprechfunktion, Apple CarPlay und Android Auto. Zusätzlich ist ein Cloud-Navigationssystem* integriert, das ohne Mobiltelefon funktioniert. Dazu verfügt das System über ein eigenes 4G-GSM-Modul mit eigener SIM-Karte, sodass der Datentarif des Telefons nicht genutzt wird. Das stets aktuelle Kartenmaterial sowie Verkehrsinformationen werden aus dem Internet heruntergeladen, wodurch Updates überflüssig werden.



Lichtsensoren

Bei Nacht, in der Dämmerung und bei widrigen Sichtverhältnissen wird automatisch das Abblendlicht der Scheinwerfer aktiviert. Dazu wird die Lichtintensität von einem Dämmerungssensor erfasst. Das automatische Einschalten der Scheinwerfer steigert Sicherheit und Komfort.



360°-Kamerasystem

Das 360°-Kamerasystem kombiniert die Bilder von vier Kameras (eine Frontkamera, zwei Seitenkameras, eine Heckkamera) zu einer Rundumsicht der unmittelbaren Fahrzeugumgebung – eine wertvolle Unterstützung beim Parken und Rangieren.

Apple CarPlay ist eine eingetragene Marke der Apple Inc.
Android ist eine eingetragene Marke der Google LLC.

* In den ersten vier Jahren innerhalb des EU-Roamings kostenlos.

DAS GLOSSAR



Kabellose Ladestation

Hier lassen sich compatible Geräte komfortabel ohne lästige Kabel aufladen, indem sie einfach auf die Fläche der Ladestation gelegt werden.



Akustisches Fahrzeug-Warnsystem (AVAS)

Beim AVAS handelt es sich um ein akustisches Warnsystem für Hybridelektro- und reine Elektrofahrzeuge, das automatisch ein Dauerschallzeichen sendet, wenn das Fahrzeug im Geschwindigkeitsbereich von 0–25 km/h bewegt wird. Dadurch werden andere Verkehrsteilnehmer, u. a. blinde und sehbehinderte Fußgänger sowie Radfahrer, besser davor gewarnt, dass sich ein Straßenfahrzeug in der Nähe befindet.



Smart-Key-System

Der Smart-Key ist der elektronische Schlüssel für den Toyota bZ4X Touring. Er erlaubt das Entriegeln der Türen, das Entsperren des Lenkradschlusses und das Starten des Motors, ohne dass der Fahrer den Schlüssel aus der Tasche nehmen muss. Nähert sich der Fahrer dem Fahrzeug, erkennt das System über Funk den richtigen Smart-Key und aktiviert alle entsprechenden Funktionen. Der Motor wird per Knopfdruck gestartet.



Ausstiegs-Assistent (SEA) (optional)

Der Ausstiegs-Assistent nutzt den Toter-Winkel-Warner, um Fahrzeuge oder Radfahrer zu erkennen, die sich dem stehenden Fahrzeug von hinten nähern. Erkennt das System, dass eine Kollision mit einer geöffneten Tür oder einem aussteigenden Insassen möglich ist, leuchtet eine Anzeige im Außenspiegel auf, um die Insassen zu warnen. Wird die Tür trotzdem geöffnet wird zusätzlich per akustischem Signal gewarnt.

DAS GLOSSAR



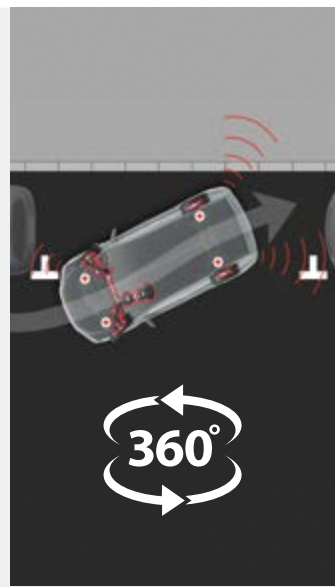
Allradantrieb mit X-Mode und Grip-Control (optional)

Der exklusiv für den Allradantrieb verfügbare X-Mode steuert die Antriebskraft und die Bremsen optimal und sorgt so für Fahrzeugstabilität und Geländegängigkeit mit zwei bedarfsgesteuerten Modi, die sich an unterschiedliche Geländebedingungen anpassen. Im Modus SCHNEE/ UNBEFESTIGT werden die Antriebskraft und die Bremsen präzise gesteuert, um den Radschlupf zu reduzieren und die Stabilität des Fahrzeugs zu erhalten. TIEF-SCHNEE/ MATSCH lässt die Räder durch eine Steuerlogik, die die Erzeugung von Antriebskraft priorisiert, kraftvoll drehen. Zusätzlich kann die Grip-Control aktiviert werden. Das Fahrzeug ermittelt dann die Fahrbahneigenschaften und hält mittels Brems- und Schlupfregelung eine niedrige, konstante Geschwindigkeit (2-10 km/h), so dass sich der Fahrer voll auf das Lenken konzentrieren kann.



Aufmerksamkeits-Assistent mit Fahrerüberwachungskamera (DMC) / Nothalte-Assistent (EDSS) (optional)

Die Kamera oberhalb des Lenkrads überwacht permanent die Aufmerksamkeit und den Zustand des Fahrers. Die erfassten Daten werden zur Optimierung des Nothalte-Assistenten durch frühere Erkennung von ungewöhnlichem Verhalten genutzt. Wenn für eine bestimmte Zeit keine Eingriffe durch den Fahrer registriert werden, ertönt ein akustisches Warnsignal. Erfolgt keine Reaktion, wird das Fahrzeug automatisch auf der aktuellen Fahrspur bis zum Stillstand abgebremst. Gleichzeitig werden andere Verkehrsteilnehmer über die aktivierte Warnblinkanlage gewarnt.



Intelligentes Einparksystem

Das intelligente Einparksystem nutzt die vier Kameras des 360°-Systems und die zwölf Ultraschallsensoren, um vollautomatische Einparkmanöver zu ermöglichen. Das System übernimmt selbstständig Lenkung, Gas und Bremse und manövriert das Fahrzeug in die vom Fahrer festgelegte Parkposition. Es unterstützt alle Längs-, Quer- und Schrägparkmanöver (Ein- und Ausparken) und ermöglicht dem Fahrer die Speicherung von bis zu drei Parkpositionen.

HERSTELLERGARANTIE

3 Jahre oder 100.000 km*

5 Jahre oder 100.000 km
für EV-Hauptsystemkomponenten

3 Jahre
Lack


12 Jahre
gegen Durchrostung

8 Jahre oder 160.000 km
auf die Batterie für 70 % der ursprünglichen Ladekapazität


3 Jahre Toyota Eurocare
Mobilitätsgarantie**

TOYOTA RELAX GARANTIE

bis zu 10 Jahre oder 160.000 km¹⁾



Toyota
Financial Services



Toyota
Insurance Services

*was zuerst eintritt **ausgenommen Taxi, Fahrschulen und Mietwagen

¹⁾ Bis zu 10 Jahre Garantie mit Toyota Relax: 3 Jahre Neuwagen Herstellergarantie + max. 7 Jahre Toyota Relax Anschlussgarantie der Toyota Motors Europe S.A./N.V., Avenue du Bourget, Bourgetlaan 60, 1140 Brüssel, Belgien. Gilt bis zu 160.000 km Laufleistung des Fahrzeugs und nur bei Wartungen durch einen autorisierten teilnehmenden Toyota Vertragspartner. Die Inspektionen müssen innerhalb der vom Hersteller für das Modell genannten Laufzeiten erfolgen. Toyota Relax ist an das Fahrzeug gebunden und geht bei Weiterverkauf auf den neuen Eigentümer über. Weitere Einzelheiten zur Toyota Relax Garantie unter toyota.at/relax oder bei deinem Toyota Partner.

Unverbindliche, nicht kartellierte Richtpreise in EURO inklusive Transportkostenanteil. Netto-Listen- bzw. Aktionspreis (€) ohne Abgaben und Steuern. NoVA (%) = gesetzliche Norm-Verbrauchs-Abgabe. Brutto-Listenpreis (€) einschließlich NoVA und entsprechender NoVA-Zu- bzw. -Abschläge gemäß NoVAG und 20% MWST. Über nähere Details zum Deckungsumfang des Toyota Relax Garantie Neuwagen-Anschlussgarantie sowie über Ausnahmen nicht versicherbarer Fahrzeuge informiert Sie gerne Ihr Toyota-Partner. Alle bisherigen TOYOTA-Preislisten verlieren hiermit ihre Gültigkeit. Liegerwerk und Generalimporteur behalten sich das Recht vor; Preise und Ausstattungen ohne vorherige Ankündigung zu ändern. Es kann somit kein Rechtsanspruch erhoben werden. Angaben über Preise, Lieferumfang, Kraftstoffverbrauch und Leistungen entsprechen den Kenntnissen zum Zeitpunkt der Veröffentlichung. Druckfehler, Irrtümer und Änderungen vorbehalten.

TOYOTA SAFETY SENSE®

Pre-Crash Bremsassistent

PROBLEM: Sie blicken gerade auf das Autoradio, während die Fahrzeuge vor Ihnen plötzlich anhalten.
LÖSUNG: Der Pre-Crash Bremsassistent erkennt eine drohende Kollision und warnt den Fahrer sowohl optisch als auch akustisch. Scheint ein Aufprall unvermeidlich, wird autonom eine Vollbremsung eingeleitet

Automatisches Fernlichtsystem

PROBLEM: Durch den Gegenverkehr müssen Sie in Nacht ständig auf- und wieder abblenden.
LÖSUNG: Das Automatische Fernlichtsystem erkennt Scheinwerfer und Rückleuchten anderer Fahrzeuge und schaltet automatisch zwischen Fernlicht und Abblendlicht um.

Spurwechselwarner

PROBLEM: Durch eine kleine Unachtsamkeit verlassen Sie kurz Ihre Fahrspur, schon kann es eine Kollision geben.
LÖSUNG: Der Spurwechselwarner warnt den Fahrer optisch und akustisch, wenn das Fahrzeug ohne zu blinken die Fahrspur verlässt.

Verkehrsschild-Erkennungssystem

PROBLEM: Sie übersehen eine Geschwindigkeitsbegrenzung und werden von einem Radar geblitzt.
LÖSUNG: Das Verkehrsschild-Erkennungssystem zeigt Verkehrszeichen im Kombi-Instrument an, damit der Fahrer immer über Geschwindigkeitsbegrenzungen oder Überholverbote informiert bleibt.

Adaptiver Tempomat

PROBLEM: Durch vorausfahrende Fahrzeuge wird der Tempomat unterbrochen und der nötige Sicherheitsabstand unterschritten.
LÖSUNG: Der adaptive Tempomat hält die gewünschte Geschwindigkeit, ohne dass das Gaspedal betätigt werden muss. Das System wahrt zudem automatisch einen Sicherheitsabstand zum vorausfahrenden Fahrzeug.





TOYOTA Austria GmbH
Wienerbergstraße 11, Turm A, 23. OG
1100 Wien

E-Mail:
office@toyota.at

Internet:
www.toyota.at

IHR TOYOTA PARTNER: