



Toyota
Professional



TOYOTA PROACE CITY

UNSER VERSPRECHEN

Ganz gleich, ob Sie ein Ersatzfahrzeug, eine Versicherung, einen Express-Service oder Pannenhilfe benötigen – Toyota Professional ist Ihr Geschäftspartner für leichte Nutzfahrzeuge. Unser umfassendes Angebot an Services ist zugeschnitten auf Ihre Business-Anforderungen und bietet Ihnen sorgenfreie Sicherheit sowie zuverlässige Mobilität.



TOYOTA RELAX GARANTIE

Mit unserer Toyota Relax Garantie sind Sie auf der sicheren Seite. Wir geben Ihnen für jeden neuen und gebrauchten Toyota nach Ablauf der dreijährigen Herstellergarantie eine Anschlussgarantie von 12 Monaten/15.000 km nach jedem Servicetermin – bis zu 10 Jahre lang oder bis zu einem Kilometerstand von 160.000 km (je nachdem, was zuerst eintritt).



MOBILITÄTSGARANTIE

Toyota Neufahrzeuge verfügen über eine kostenlose, dreijährige Toyota Eurocare Mobilitätsgarantie. Damit genießen Sie die Sicherheit, immer mobil zu bleiben – und das in ganz Europa. Wir kümmern uns um Reparaturen Ihres Firmenwagens, Abschleppdienst und Ersatzfahrzeuge damit Ihr Business weiterläuft.



ERSATZFAHRZEUG

Über den Toyota Professional Service können Sie für die Zeit der Wartung oder Reparatur ein Ersatzfahrzeug buchen. Wählen Sie dabei aus verschiedenen Modellen – vom leichten Pkw bis zum großen Nutzfahrzeug.



FINANZIERUNG UND VERSICHERUNG

Profitieren Sie von maßgeschneiderten Finanzierungs- und Leasingangeboten für Geschäftskunden sowie Versicherungslösungen, die optimal auf Ihren Bedarf zugeschnitten sind.

PROACE



TOYOTA RELAX GARANTIE²
NACH JEDER INSPEKTION

BIS ZU

EINEM FAHRZEUGALTER VON

10 JAHREN



² Es gelten die Toyota Relax Garantiebedingungen der Toyota Motor Europe S.A./N.V., Avenue du Bourget 60, B-1140 Brüssel, Belgien. Die Toyota Relax Garantie gilt ausschließlich für Toyota Fahrzeuge bis zu einem Fahrzeugalter von 10 Jahren oder einer Laufleistung von 160.000 km. Die Toyota Relax Garantielaufzeit beträgt 12 oder 24 Monate in Abhängigkeit des für das Fahrzeug vorgesehenen Inspektionsintervalls. Weitere Details sowie die Garantiebedingungen erhalten Sie unter www.toyota.at/relax



JEDER

AUFTRAG ZÄHLT

INHALT

6	Modelle	22	Technologie
8	Laderaum	24	Sicherheit
10	Toyota Smart Cargo	28	Merchandise
12	Doppelkabine	30	Lackfarben, Polster und Felgen
14	Antriebe	32	Modellverfügbarkeit
16	Proace City Electric	33	Qualität und Service
18	EV-Funktionen		
20	Mobiles Büro		

Bereit, wenn es darauf ankommt: Mit dem intelligenten und agilen Proace City können Sie jeden Tag Ihr Bestes geben. Der mit innovativen Technologien ausgestattete Van begeistert mit seinem flexiblen Innenraum, nahtloser Konnektivität sowie einer elektrischen Antriebsvariante. Mit seinem neuen modernen Design übertrifft der Proace City in Sachen Agilität und Flexibilität Erwartungen.

VERSCHIEDENE VARIANTEN, SMARTE LÖSUNGEN

Der kompakte und vielseitige Proace City ist der perfekte Van für Unternehmen unterschiedlichster Branchen. Mit zwei Karosserievarianten und zwei Längen ist der modulare Proace City jeder Herausforderung gewachsen, sodass Sie keine Kompromisse machen müssen. Für optimale Performance im urbanen Verkehr ist er jetzt auch mit einem sauberen und ruhigen Elektromotor erhältlich. Der emissionsfreie Proace City Electric bereichert die legendäre Proace Modellreihe mit seiner herausragenden Effizienz und niedrigen Betriebskosten.

ZWEI KAROSSERIEVARIANTEN



KASTENWAGEN



DOPPELKABINE

ZWEI LÄNGEN



L1



4.403 mm



L2



4.753 mm



INNERE GRÖSSE

Mit seinen kompakten Abmessungen und der gleichzeitig beeindruckenden Ladekapazität ist der Proace City das perfekte Firmenauto für den Stadtverkehr. Er ist agil und kostengünstig unterwegs und mit seiner herausragenden Nutzlast ein wahres Ladewunder.



PLATZ FÜR JEDE AUFGABE

Der leistungsstarke Proace City begeistert mit einzigartigem Raumangebot und Ladevolumen. Mit einer Nutzlast von bis zu einer Tonne und einer Anhängelast von 1,35 Tonnen ist er jeder Aufgabe gewachsen. Er bietet ausreichend Platz für Werkzeug, Ladung und Materialien und bringt sogar zwei Europaletten mühelos unter. Die niedrige Ladefläche und die sich weit öffnenden Türen sorgen dafür, dass Sie ihn schnell be- und entladen können – Zeit ist schließlich Geld.

SCHNELLES UND EINFACHES BELADEN

Der Proace City ist mit verschiedenen Türkonfigurationen erhältlich. Zur Wahl stehen Heckflügeltüren mit oder ohne Fenster. Außerdem können Sie wählen zwischen einer Schiebetür auf der Beifahrerseite oder auf beiden Fahrzeugseiten.





BEI BEDARF MEHR PLATZ

Der Proace City ist für alle Anforderungen Ihres Arbeitsalltags gerüstet. Dafür sorgt das Toyota Smart Cargo System*, das die Ladelänge und das Ladevolumen Ihres Proace City bei Bedarf erweitert. Die intelligente Durchladekonstruktion bietet Ihnen die Flexibilität, auch lange und sperrige Gegenstände zu transportieren – ein Vorteil, der Sie von der Konkurrenz abhebt.

* Ausstattungsabhängig.

STAU RAUM UNTER DEM SITZ

Im optionalen Stauraum unter dem Beifahrersitz können Sie Werkzeug, Laptop, wichtige Dokumente und Alltagsgegenstände sicher und außer Sichtweite verstauen.





FLEXIBLES RAUMANGEBOT

Die Doppelkabine bietet eine zweite Sitzreihe mit 3 Sitzen und eine flexible Trennwand, die nach vorne versetzt werden kann. Eine verstellbare Trennwand schützt Fahrer und Insassen vor sich bewegenden Lasten. Für den Transport langer Gegenstände kann eine Durchladeöffnung in der Trennwand geöffnet werden. Ideal für flexible Transportlösungen bei gleichzeitigem Sicherheitskomfort.

PASST SICH IHREM LEBEN AN

Bringen Sie bis zu 5 Fahrgäste und sogar sperriges Gepäck spielend leicht unter. Der Proace City macht es möglich.





Energieverbrauch Toyota Proace City 100 kWh, Elektroantrieb, stufenlose Automatik, 100 kW (136 PS), kombiniert 18,5-19,1 kW/h, CO₂-Emissionen kombiniert 0 g/km. Elektrische Reichweite bis zu (EAER) 335 km und elektrische Reichweite (EAER City) bis zu 456 km. Die Werte für die elektrische Reichweite und den Stromverbrauch Ihres Fahrzeugs können von den gemessenen oder berechneten Werten abweichen, da das Fahrverhalten sowie andere Faktoren (wie Außentemperatur, Einsatz von Komfort-/Nebenverbrauchern, Straßenverhältnisse, Verkehr, Fahrzeugzustand, Reifendruck, Zuladung, Anzahl der Mitfahrer usw.) einen Einfluss auf die elektrische Reichweite und den Stromverbrauch haben.

DER RICHTIGE ANTRIEB FÜR IHRE ANFORDERUNGEN

Da kein Unternehmen dem anderen gleicht, ist der Proace City mit unterschiedlichen Antriebstechnologien erhältlich. Zur Wahl stehen ein emissionsfreier Elektromotor sowie fortschrittliche Benzin- und Dieselmotoren. Mit einer Batteriekapazität von 50 kWh begeistert der 100 kW starke Elektromotor des Proace City Electric mit effizienter Performance und einer Reichweite von bis zu 330 km. Die emissionsarmen Verbrennungsmotoren verbinden hervorragende Fahreigenschaften mit niedrigem Kraftstoffverbrauch und sind damit eine ideale und zuverlässige Lösung für den Arbeitsalltag.

50 KWH ELEKTROANTRIEB, STUFENLOSE AUTOMATIK

Systemleistung 100 kW (136 PS)
Batteriekapazität 50 kWh
Elektrische Reichweite* bis zu 335 km
Ladezeit ab 4 Std. 45 Min.

1,5-L-D-4D MIT 6-GANG- SCHALTGETRIEBE

Systemleistung 75 kW (102 PS)
Kraftstoffverbrauch 5,2-5,6 l/100 km
CO₂-Emissionen 137-146 g/km

1,2-L-TURBO MIT 6-GANG- SCHALTGETRIEBE

Systemleistung 81 kW (110 PS)
Kraftstoffverbrauch* 6,5-6,6 l/100 km
CO₂-Emissionen* 147-150 g/km

1,5-L-D-4D MIT 6-GANG- SCHALTGETRIEBE

Systemleistung 96 kW (130 PS)
Kraftstoffverbrauch* 5,7-5,9 l/100 km
CO₂-Emissionen* 149-154 g/km

1,5-L-D-MIT 8-STUFEN- AUTOMATIK

Systemleistung 96 kW (130 PS)
Kraftstoffverbrauch* 5,7-5,8 l/100 km
CO₂-Emissionen* 149-152 g/km

* Im kombinierten Zyklus.





EINFACH ELEKTRISCH

Mit einer größeren elektrischen Reichweite als jemals zuvor – bis zu 330 km bei voller Ladung – ist der Proace City Electric perfekt für den Arbeitsalltag in der Stadt und weit darüber hinaus. Die Vorteile des elektrischen Antriebs hören dabei nicht bei emissionsfreier Mobilität und niedrigen Betriebskosten auf. Als idealer Antrieb für den urbanen Verkehr begeistert er mit sanfter Performance und bringt Sie entspannt zum nächsten Arbeitseinsatz. Über das übersichtliche Kombimeter-Display haben Sie den Ladestand der Batterie jederzeit im Blick, sodass Sie Ihr Fahrzeug bei Bedarf zu Hause, bei der Arbeit oder unterwegs einfach und bequem aufladen können.

VERSCHIEDENE FAHRMODI FÜR OPTIMIERTES FAHREN

Der Proace City Electric verfügt über drei Fahrmodi, mit denen Sie die Fahreigenschaften genau an Ihre Bedürfnisse anpassen können. Wählen Sie „Power“ für zügige Beschleunigung, „Normal“ für den Alltagsgebrauch oder „Eco“ für die größte Reichweite. Von 0 auf 100 km/h in 11,2 Sek



IMMER MOBIL

Die nahtlos vernetzten Technologien des Proace City Electric machen elektrisches Fahren zuverlässig planbar und sorgen dafür, dass Sie jederzeit stressfrei unterwegs sind. So werden die nächstgelegenen Lademöglichkeiten im Navigationssystem angezeigt und über das Kombimeter-Display haben Sie Reichweite, Stromverbrauch und Ladestand der Batterie jederzeit im Blick. Während Ihr Fahrzeug lädt, können Sie den Ladestatus bequem über die Ladestatusanzeige ablesen, sodass Sie schnell wieder auf der Straße sind.

SCHNELLES LADEN UNTERWEGS

Damit Sie Ihren Proace City Electric optimal nutzen können, stehen Ihnen über den Multimedia-Bildschirm eine Reichweitenanzeige und eine Batterienutzungsanzeige zur Verfügung. Um Ihnen die Routenplanung zu erleichtern, werden die Ladestationen im Navigationssystem angezeigt.





IHR MOBILER ARBEITSPLATZ

Stellen Sie sich einen intelligenten Innenraum vor, der auf Ihren mobilen Arbeitsalltag zugeschnitten ist und Ihnen mit seinem überragenden Komfort und einer Vielzahl von praktischen Details die Arbeit erleichtert. Dank seines angenehmen Fahrverhaltens und der komfortablen Sitze sind auch lange Fahrten im Proace City kein Problem. Wahlweise mit zwei oder drei Sitzplätzen in der ersten Reihe erhältlich, sorgt der ruhige, klimatisierte Innenraum mit seinem volldigitalen Cockpit-Display dafür, dass Sie stets frisch und entspannt ankommen.

ESSEN, ARBEITEN ODER ENTSPANNEN

Das vielseitige Interieur umfasst einen mittleren Vordersitz*, der flach heruntergeklappt als praktischer Tisch zum Arbeiten oder Essen dient. Für maximalen Komfort lässt er sich zum Fahrer oder Beifahrer hin ausrichten.

* Ausstattungsabhängig.





MÜHELOS VERNETZT

Für ein ausgewogenes Verhältnis von Arbeit und Vergnügen macht das digitale, vernetzte Cockpit des Proace City Ihre Fahrt einfacher, sicherer und angenehmer. Mit dem anpassbaren und übersichtlichen digitalen 10-Zoll*-Kombimeter-Display haben Sie alle wichtigen Fahrdaten unter Kontrolle, während Sie über den hellen und reaktionsschnellen 10-Zoll-Multimedia-Touchscreen mit Smartphone-Integration per Apple CarPlay und Android Auto* bequem Zugriff auf Navigation und Medienstreaming haben und per Freisprecheinrichtung telefonieren können.

* Ausstattungsabhängig.

IMMER GELADEN UND EINSATZBEREIT

Ihr Smartphone ist in Ihrem Arbeitsalltag von zentraler Bedeutung. Die beiden USB-C-Anschlüsse sowie die smarte Konnektivität des Proace City sorgen dafür, dass Ihr Smartphone immer geladen und erreichbar ist.

Apple CarPlay ist eine eingetragene Marke der Apple Inc.
Android ist eine eingetragene Marke der Google LLC.



Toyota Sicherheitspaket

MACHT IHRE FAHRT SICHERER

Für größtmögliche Sicherheit ist der Proace City mit unserem umfangreichen Toyota Sicherheitspaket ausgestattet. Es beinhaltet die neueste Generation von Toyota Safety Sense und ist durch Over-the-Air-Updates immer auf dem neuesten Stand. Mit dem Toyota Sicherheitspaket sind Sie immer in sicheren Händen.

SPURHALTE-ASSISTENT MIT LENKHILFE

Mithilfe einer Kamera erkennt der Spurhalte-Assistent des Toyota Safety Sense Pakets die Fahrbahnmarkierungen und warnt mit akustischen und visuellen Signalen, wenn diese ohne vorherige Blinkerbetätigung überfahren werden. Bei einem unbeabsichtigten Verlassen der Spur greift zudem die Lenkhilfe korrigierend ein.

PRE-COLLISION SYSTEM

Das Pre-Collision System des Toyota Safety Sense Pakets ist mithilfe einer Kamera und Lasersensoren in der Lage, Kollisionen mit anderen Fahrzeugen zu vermeiden. Bei drohender Kollisionsgefahr aktiviert das System optische und akustische Warnsignale sowie eine aktive Bremsunterstützung. Reagiert der Fahrer nicht rechtzeitig, werden die Bremsen automatisch betätigt, um eine Kollision zu vermeiden oder abzumildern.

VERKEHRSSCHILDERKENNUNG

Die Verkehrsschilderkennung überwacht die Verkehrsschilder in der Umgebung und zeigt wichtige Fahrinformationen wie die aktuell erlaubte Höchstgeschwindigkeit oder Überholverbote klar und übersichtlich auf dem Display im Cockpit an. Folgen Sie dem angezeigten Verkehrsschild nicht, gibt das System einen optischen Warnhinweis.





INTELLIGENTE FAHRER- ASSISTENZSYSTEME

Stellen Sie sich ein Fahrzeug vor, das genauso hart wie Sie arbeitet, um Sie zu schützen. Dieses Fahrzeug ist der Toyota Proace City mit seinen innovativen Sicherheitssystemen. Smart Active Vision zeigt Ihnen beispielsweise, was Sie selbst nicht sehen können – mit Echtzeitbildern des rückwärtigen Verkehrs oder aus dem toten Winkel Ihres Fahrzeugs, aufgenommen von Kameras. Die Anhängerstabilitätskontrolle sorgt für sicheres Fahren mit Anhänger, indem das System ein Schlingern des Anhängers erkennt und bei Bedarf stabilisierend eingreift.

SMART ACTIVE VISION*

Smart Active Vision liefert über zwei spezielle Kameras klare Echtzeitbilder der Bereiche hinter dem Fahrzeug und im toten Winkel und zeigt diese im digitalen Rückspiegel an.

* Ausstattungsabhängig.

MÜDIGKEITSERKENNUNG

Diese Funktion überwacht die Position Ihres Fahrzeugs auf der Fahrbahn sowie Ihr Lenkverhalten und stellt ungewöhnliche Abweichungen von der Fahrspur fest, die in der Regel dann auftreten, wenn die Konzentrationsfähigkeit des Fahrers aufgrund von Faktoren wie Übermüdung, Unaufmerksamkeit oder Ablenkung nachlässt. Erkennt das System ein auffälliges Fahrverhalten, wird der Fahrer frühzeitig gewarnt.

ANHÄNGERSTABILITÄTSKONTROLLE

Das System verhindert ein Schlingern des Anhängers aufgrund von Wind, unebenen Fahrbahnen oder unerwarteten Lenkbewegungen. Es überwacht mithilfe von Sensoren Gierbewegungen, Beschleunigung und Lenkimpulse und minimiert das Schlingern durch gezielte Bremsengriffe und Kontrolle des Giermoments. Bei aktivierter Anhängerstabilitätskontrolle ertönt das akustische Warnsignal der Schlupfregelung und zur Warnung nachfolgender Verkehrsteilnehmer leuchten die Bremsleuchten auf.

TOTER-WINKEL-WARNER

Dieser Assistent unterstützt Sie beim sicheren Wechsel der Fahrspur. Erkennen die am Heck angebrachten Radarsensoren ein Fahrzeug im toten Winkel Ihrer Außenspiegel, leuchtet eine Warnanzeige im entsprechenden Spiegel auf. Sind zur gleichen Zeit die Blinker für einen Spurwechsel aktiviert, blinkt die Warnleuchte, um den Fahrer auf das Fahrzeug im toten Winkel aufmerksam zu machen.

Toyota Zubehör

INDIVIDUELL ANPASSBAR

Ganz gleich, in welcher Branche Sie tätig sind und welches Proace City Modell Sie fahren: Das Toyota Original Zubehör gibt Ihnen die Flexibilität, die Lademöglichkeiten und Praxistauglichkeit Ihres Fahrzeugs optimal Ihren beruflichen Bedürfnissen anzupassen. Unser Toyota Original Zubehör, das nach denselben hohen Standards gefertigt wird wie unsere Fahrzeuge, macht Ihren Arbeitsalltag einfacher, effizienter und komfortabler.

Transport-Paket

Das Premium-Regalsystem lässt sich bis ins kleinste Detail an Ihre Arbeitsabläufe und die unterzubringenden Gegenstände anpassen. So wird der begrenzte Platz im Fahrzeug optimal ausgenutzt.

1. GEWICHTSEINSPARUNG:

Der intelligente Materialmix aus Aluminium, Stahl und Kunststoff spart Gewicht und senkt dadurch die Kraftstoffkosten.

2. INDIVIDUELLE ANPASSUNG:

Das Premium-Regalsystem lässt sich individuell anpassen mit Stauboxen mit patentierter Frontklappe für übersichtliche Aufbewahrung und leichten Zugriff, kombinierbaren Systemkästen mit Vollauszug, schnell zu öffnenden Schubladen, ebenfalls mit Vollauszug, und faltbaren Regalblenden, die ein sicheres Verstauen von Gegenständen im Laderaum ermöglichen.







Laderaumverkleidung

Bodenplatte und Innenwandverkleidung für den Proace City sind in Holz, lackiertem Holz oder hochwertigem Kunststoff erhältlich. Sie gewährleisten eine sichere Arbeitsumgebung im Laderaum und schützen ihn vor Schäden durch sich bewegende Gegenstände.

INNENWANDVERKLEIDUNG UND BODENPLATTE

1. Holz
2. Lackiertes Holz
3. Kunststoff

Praktische Extras

Das Toyota Zubehör bietet Ihnen umfangreiche Optionen für die individuelle Gestaltung Ihres Proace City. Mit den Auswahlmöglichkeiten für Transport, Schutz und Sicherheit können Sie Ihr Fahrzeug genau an Ihre geschäftlichen

ANGEFLANSCHTE ANHÄNGERKUPPLUNG

Die angeflanschte Universal-Anhängerkupplung stellt eine sichere Anhängemöglichkeit dar, die ideal für ein kleines Boot, einen Wohnwagen oder einen Anhänger ist. Sie ist speziell auf das Fahrzeug abgestimmt und verfügt über eine robuste, korrosionsbeständige Oberfläche. Ein passender Kabelsatz ist separat erhältlich.

STOSSFÄNGERSCHUTZLEISTE HINTEN

Die Schutzleiste aus Edelstahl schützt den hinteren Stoßfänger vor Lackschäden beim Be- und Entladen des Laderaums mit schweren oder unhandlichen Gegenständen. Insbesondere wird die Lackierung im Bereich der Ladekante effektiv geschützt.

EINSTIEGSLEISTEN AUS ALUMINIUM

Die Einstiegsleisten aus Aluminium werben den Innenraum optisch auf und schützen gleichzeitig den Lack im Bereich der Türschweller.



Dachaufbauten

DACHPLATTFORM AUS ALUMINIUM, L1

Die äußerst belastbare und robuste Dachplattform aus Aluminium ermöglicht den Transport von unterschiedlichsten Ladungen.

THULE ROHRLEITUNGSBOX

Die Rohrleitungsbox sorgt für den sicheren Transport Ihrer Rohrleitungen. Sie ist aus Aluminium gefertigt und verfügt für das einfache Be- und Entladen Ihrer Rohre über beidseitige Öffnungen.



Toyota HomeCharge

Mit Toyota HomeCharge können Sie Ihr Fahrzeug einfach und bequem zu Hause aufladen. Über die mit Ihrem Fahrzeug vernetzte Wallbox haben Sie von überall aus alles unter Kontrolle. Neben vernetzten Funktionen wie Benutzerverwaltung, Remote-Laden und Nachverfolgung von Ladevorgängen ermöglicht die Wallbox auch intelligentes Laden: Sie können einen Zielladestand einstellen, einen Ladeplan festlegen, der sich dynamisch* an den täglichen Strompreisen an Ihrem Standort orientiert, oder das Laden für Zeiten außerhalb der Spitzenlastzeiten planen und so Ihre Energiekosten senken. Die Wallbox ist in verschiedenen Varianten verfügbar: für einphasiges oder dreiphasiges Laden oder für das Laden mit oder ohne 4G-Verbindung.



1

2



3



4

1. Toyota HomeCharge Mid mit Kabel

2. Toyota HomeCharge High

3. Ladekabel

Mit diesem Kabel können Sie Ihr Fahrzeug unterwegs an einer öffentlichen Ladestation laden.

4. Kabeltasche

In dieser eleganten Aufbewahrungstasche ist Ihr Ladekabel immer gut, ordentlich und platzsparend im Gepäckraum verwahrt.

LADEN DER BATTERIE

Emissionsfreies Fahren war noch nie so einfach wie mit Toyota HomeCharge. Gegenüber einer Haushaltssteckdose laden Sie die Batterie Ihres Fahrzeugs damit in weniger als 1/3 der Zeit zu 80 Prozent auf.



AC-LADESTATION

Wird das Fahrzeug an einer öffentlichen AC-Ladestation oder der Toyota HomeCharge Wallbox zu Hause oder im Betrieb angeschlossen, ist die Batterie in 4 Stunden und 45 Minuten* vollständig geladen.



DC-SCHNELLADESTATION

Wird das Fahrzeug an eine DC-Schnellladestation angeschlossen, lädt die Batterie bei einer 150-kW-Ladestation in 55 Minuten* und bei einer 50-kW-Ladestation in 1 Stunde und 55 Minuten* von 0 auf 80 Prozent auf.

*Je nach Verfügbarkeit in Ihrem Land und abhängig von Ihrem Vertrag mit Ihrem Stromanbieter.

* Genaue Ladezeiten sind abhängig von den jeweiligen lokalen Bedingungen.

Toyota Kollektion

MERCHANDISING- PRODUKTE

Tauchen Sie ein in die Welt von Toyota und entdecken Sie unsere umfassende Toyota Professional Kollektion. Zeigen Sie mit verschiedenen Bekleidungsoptionen oder Produkten wie Kühl- und Laptoptaschen Ihre Leidenschaft für die Marke. Alle Artikel sind stilvoll, robust und für den täglichen Gebrauch konzipiert und bestehen aus umweltfreundlichen Materialien, beispielsweise recyceltem PET-Kunststoff. Die Toyota Professional Kollektion: von Enthusiasten für Enthusiasten gemacht.

1. 5-Meter-Maßband

Unverzichtbar bei jedem Job: Das hochwertige 5-Meter-Maßband ist für einfache Handhabung mit einer rutschfesten schwarzen Gummibeschichtung versehen.

2. Toyota Professional Weste

Die praktische Thermo-Steppweste verfügt über eine verstellbare Kapuze, eine Innentasche und zwei seitliche Eingriffstaschen mit Reißverschluss.

3. Isotherm-Thermoflasche

Mit ihrem robusten Schraubverschluss und der Anti-Fingerprint-Beschichtung hält diese 750-ml-Flasche Getränke 12 Stunden lang warm oder 48 Stunden lang kalt.

4. Toyota Professional Regenschirm

Mit diesem leichten, robusten Regenschirm bleiben Sie auch bei unvorhergesehenem Regen angenehm trocken.

5. Toyota Professional Hoodie

Dieser komfortable und stilvolle Hoodie ist perfekt für den Alltag geeignet und bietet durch Bündchen an Ärmeln und Saum perfekten Halt.

6. 16-Zoll-Laptoptasche

In dieser Tasche aus recyceltem PET mit weichem Innenfutter und wasserdichtem Reißverschluss ist Ihr Laptop sicher und trocken verstaut.

7. Werkzeug-Gürteltasche

Diese mit Cordura verstärkte Tasche lässt sich über zwei stabile, reißfeste Schlaufen einfach am Gürtel befestigen und verfügt über zahlreiche Taschen für Werkzeuge und andere wichtige Dinge.

8. Regenjacke oder Motorsportjacke

Diese leichte funktionale Jacke eignet sich mit ihrem wärmenden Wetterschutz und eleganten Design sowohl für den Einsatz im Job als auch auf der Straße.

9. Toyota Professional Poloshirt

Verleihen Sie Ihrer Berufsbekleidung das gewisse Extra – mit diesem Poloshirt mit grauer Kragenunterseite, Ärmeln mit Bündchen, einer Knopfleiste mit zwei Knöpfen und kontrastierenden Logos.

10. Kühl- und Aufbewahrungstasche

Diese vielseitige Kühltasche ist wasserdicht und leicht zu reinigen und lässt sich bequem an der Rückseite des Sitzes befestigen.



Entdecken Sie die ganze Kollektion



1

2

3

4

5

6

7

8

9

10



MIT STIL BEI
DER ARBEIT

Proace City Lackfarben

EPR Icy White

KCA Silver metallic

KTV Black metallic



1

1. Stoff, dunkelgrau

Standard bei allen Ausstattungsvarianten

2. 15-Zoll-Stahlfelgen mit Bereifung 195/65 R15 91H**3. 16-Zoll-Stahlfelgen mit Bereifung 205/60 R16 96H****4. 16-Zoll-Stahlfelgen mit Bereifung 215/65 R16 102H (nur für Electric)**

Für die Ausstattungsvarianten Duty, Comfort, Select und ProWork.

Nicht für Doppelkabine ProWork. Serienmäßig für Proace City Electric.



2




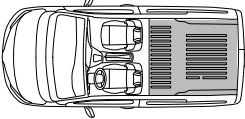
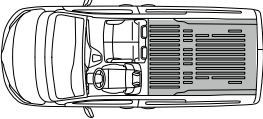
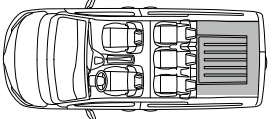
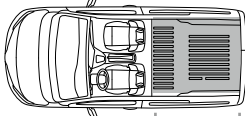
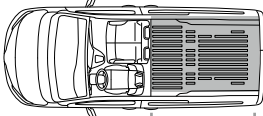
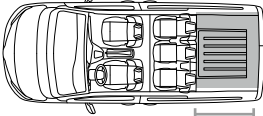


3



4

ALLE MODELLE IM ÜBERBLICK

	KASTENWAGEN 4-TÜRIG UND 5-TÜRIG L1	KASTENWAGEN 4-TÜRIG UND 5-TÜRIG L2	KASTENWAGEN MIT DOPPELKABINE 5-TÜRIG L2
LÄNGE	 4403 mm	 4753 mm	 4753 mm
NUTZLAST	915 kg** 	865 kg** 	765 kg** 
2-3 SITZE (Ladevolumen und Laderaumlänge)	3,3 m ³ (3,8 m ³)*  1817 mm (3.090 mm*)	3,9 m ³ (4,4 m ³)*  2167 mm (3.440 mm*)	—
5 SITZE (Ladevolumen und Laderaumlänge)	—	—	1,8 m ³ (4,0 m ³)*  1.450 mm

*mit Toyota Smart Cargo

** Maximale Nutzlast (inkl. Fahrer (75 kg)). Nutzlast variabel, da Leergewicht unterschiedlich je nach Ausstattung

TOYOTA RELAX GARANTIE²
NACH JEDER INSPEKTION
BIS ZU
EINEM FAHRZEUGALTER VON

10 JAHREN

QUALITÄT UND SERVICE

SERVICE

Ein Toyota überzeugt nicht nur mit seinem Design, seiner Leistung und jeder Menge Fahrspaß, sondern auch mit seiner legendären Qualität und Zuverlässigkeit. Damit dies so bleibt und Sie lange Freude an Ihrem Fahrzeug haben, stehen Ihnen bei Ihrem Toyota Partner immer kompetente Ansprechpartner rund um die Wartung Ihres Toyota zur Seite. Jedes Toyota Originalersatzteil wird aus hochwertigen und langlebigen Materialien gefertigt, kompromisslosen Tests unterzogen und exakt auf das jeweilige Fahrzeugmodell abgestimmt – für einen präzisen Verbau und optimale Funktion in gewohnter Toyota Qualität.

GARANTIE¹⁾

Seit vielen Jahren sind die Automobile von Toyota für ihre Qualität und Langlebigkeit bekannt. Da wir diesen Vorteil an Sie weitergeben möchten, erhalten Sie auf Ihren Toyota eine 3-Jahres-Garantie bis zu 100.000 km – im ersten Jahr sogar ohne Kilometerbegrenzung. Zusätzlich gewähren wir Ihnen eine 12-Jahres-Garantie gegen Durchrostung (von innen nach außen) und eine 3-Jahres-Garantie auf den Lack. Und für alle Hybridmodelle gewähren wir darüber hinaus eine 5-Jahres-Garantie auf die Hybridhauptsystemkomponenten (Hybridbatterie, Hybridbatteriesteuergerät, Hybridsystemzentralsteu- gerät, Inverter/Konverter).

TOYOTA RELAX GARANTIE²⁾

Als Beweis für die Qualität, Zuverlässigkeit und Langlebigkeit unserer Fahrzeuge erhalten Sie – bis zu einem maximalen Fahr- zeugalter von 10 Jahren oder einer Laufleistung von 160.000 km – automatisch eine 12-monatige Toyota Relax Garantie, jedes Mal, wenn Sie die jährliche Inspektion bei uns durchführen lassen.

TOYOTA EUROCARE

Sollten Sie mit Ihrem Toyota aufgrund einer Panne oder eines Unfalls einmal Hilfe brauchen, lassen wir Sie auch fernab von zu Hause nicht allein. Denn mit Toyota Eurocare stehen wir Ihnen in den ersten drei Jahren nach Erstzulassung europaweit³⁾ zur Seite.

¹⁾ Garantiebedingungen laut Kundendienst & Garantieheft

²⁾ Es gelten die Toyota Relax Garantiebedingungen der Toyota Motor Europe S.A./N.V., Avenue du Bourget 60, B-1140 Brüssel, Belgien. Die Toyota Relax Garantie gilt ausschließlich für Toyota Fahrzeuge bis zu einem Fahrzeugalter von 10 Jahren oder einer Laufleistung von 160.000 km. Die Toyota Relax Garantielaufzeit beträgt 12 oder 24 Monate in Abhängigkeit des für das Fahrzeug vorgesehenen Inspektionsintervalls. Weitere Details sowie die Garantiebedingungen erhalten Sie unter www.toyota.at/relax

³⁾ Außer in Albanien, der Ukraine, Russland, Belarus und dem nicht europäischen Teil der Türkei.



Toyota
Financial Services

FINANZIERUNG UND LEASING

Entdecken Sie die attraktiven Finanzierungs- und Leasing- möglichkeiten der Toyota Financial Services und zahlen Sie Ihren Toyota bequem in Raten oder leasen Sie Ihr Fahrzeug auf Zeit. Flexible Laufzeiten und Raten mit oder ohne Anzahlung passen sich optimal an Ihre finanzielle Situation an. Auf Wunsch haben Sie die Möglichkeit, maßgeschneiderte Services dazuzubuchen, von der Wartung bis zu den Winterreifen. So genießen Sie Ihren Toyota komplett sorglos – weil an alles gedacht ist. toyota-bank.de



Toyota
Insurance Services

VERSICHERUNG

Mit der vielfach ausgezeichneten Toyota Kfz-Versicherung sind Sie und Ihr Fahrzeug immer in den besten Händen. Wir bieten Ihnen vielfältige und individuelle Versicherungslö- sungen, wie zum Beispiel eine Telematik- oder Hybrid-Ver- sicherung, die zum Antrieb Ihres Toyotas und Ihren Bedürf- nissen passen. Darüber hinaus leisten wir eine zügige und komfortable Bearbeitung im Schadenfall mit hochwertigem Service in einer Toyota Fachwerkstatt unter Verwendung von Toyota Originalteilen. Zudem stehen Ihnen unsere kompetenten Mitarbeiter jederzeit zuverlässig zur Seite.





Toyota
Professional

Ihr Toyota Vertragshändler:

[TOYOTA.AT/PROACE-CITY](https://www.toyota.at/proace-city)

Die abgebildeten Fahrzeuge unterscheiden sich in ihrer Ausstattung teilweise von der in Österreich angebotenen Ausführung. Bitte informieren Sie sich bei Ihrem Toyota Vertragspartner über die genaue Ausstattung für Österreich und das Toyota-Originalzubehör, das Sie gegen Aufpreis erhalten können.

Bei allen technischen Leistungsdaten handelt es sich um Werksangaben. Sämtliche technische Angaben und Daten beziehen sich nur auf die originale Ausführung des Herstellers. Die angegebenen Verbrauchswerte wurden nach den vorgeschriebenen Normverfahren ermittelt. In Abhängigkeit von Fahrweise, Fahrstrecke, Ausstattung, Zuladung und klimatischen Bedingungen können sich in der Praxis abweichende Verbrauchswerte ergeben. Der Hersteller sowie der Importeur behalten sich das Recht vor, die Preise, Lackfarben sowie die Konstruktion und die Ausstattung ohne Vorankündigung zu ändern.

Druck- und Satzfehler vorbehalten.
Stand: 05/2025